




hoofdblad




stop praten




zinsbalk leeg




snelle boodschappen



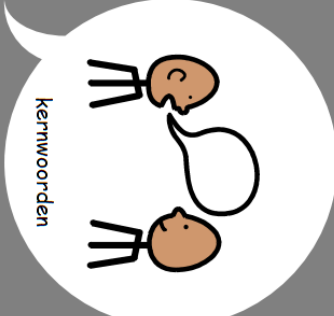
iets vragen










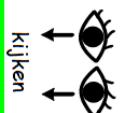









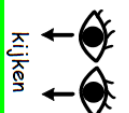




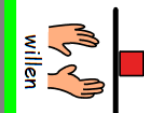



vorige bladzijde



coco kan het!



kernwoorden

|   |   |   |   |   |  |
|---|---|---|---|---|--|
|  <p>vallen</p>   |  <p>coco</p>     |  <p>eten</p>        |  <p>gevaarlijk</p> |  <p>ik vind</p>        |  <p>vogel</p> |
|  <p>mama</p>     |  <p>kijken</p>  |  <p>boom</p>      |  <p>nest</p>       |  <p>poes</p>           |  |
|  <p>vliegen</p> |  <p>eten</p>    |  <p>gevaarlijk</p> |  <p>ik vind</p>    |  <p>vogel</p>          |  |
|  <p>vallen</p>   |  <p>kijken</p>  |  <p>eten</p>        |  <p>gevaarlijk</p> |  <p>ik vind</p>        |  |
|  <p>ik</p>      |  <p>willen</p> |  <p>gevaarlijk</p> |  <p>ik vind</p>    |  <p>coco kan het!</p> |  |

Themakaart 'coco kan het!' ALOHA 1



## ALOHA 1

Voor het boek 'Coco kan het!' is een themablad gemaakt in ALOHA 1. Dit themablad is te verkrijgen via de site van Mind Express: <http://mindexpress.be>. Het themablad kan worden geplaatst onder de vervolgmappen 'boek' waarbij de linken naar de vervolgmappen 'ik ben' en 'ik vind' nog aangezet moeten worden.

ALOHA 1 is voor beginnende communicateurs. Middels het themablad kan het verhaal uit het boek verteld worden en/of kunnen prenten uit het boek benoemd worden. Wij raden aan het kern- en randvocabulary te gebruiken in combinatie met het themablad. Een uiting zoals "ik kan (het) niet", kan bijvoorbeeld gemaakt worden met de 'kernwoorden' (witte spraakballon). Uitingen zoals "hallo" en "kijk eens" staan onder de paarse spraakballon 'snelle boodschappen'. Gebruik naast de pictogrammen ook voorwerpen en gebaren.

## ALOHA 2

Voor ALOHA 2 is geen apart themablad gemaakt. ALOHA 2 is voor de gevorderde communicateur. De begrippen die in het boek voorkomen zijn opgenomen in het vocabulary van ALOHA 2 (zie onderstaande tabel). Bij het modelleren of uitlokken van het gebruik van deze woorden raden wij aan het kern- en randvocabulary te gebruiken. Hierdoor kan er in detail over het boek gecommuniceerd worden en leert een kind waar het begrip staat zodat het kind het begrip ook in andere contexten kan gebruiken.

| Begrip  | Plaats in ALOHA 2 in het kernvocabulary (met de genoemde spraakballon)   |
|---|--|
| Kunnen, kijken, gaan, willen, zijn, het, ook, leuk, niet, wel, goed | Kernwoorden (witte spraakballon)   |
| Ik durf niet, hallo   | Snelle boodschap (paarse spraakballon)   |
| Begrip  | Plaats in ALOHA 2 (de kleuren refereren aan de woordsoorten in het randvocabulary)   |
| Mama, vriend, samen   | Wie-woorden  |
| Vliegen, eten   | Dieren doen, vogels doen   |
| Vallen  | O.a. doen met lichaam, doen met je je lijf   |
| Helpen  | O.a. met een baby doen   |
| Fladderen   | Dieren doen, insecten doen   |
| Slapen  | Dieren doen, dierenlijf doen   |
| Boom  | O.a. natuur, bos   |
| Vogel, nest   | Dieren, vogels   |
| Vleugel   | Dieren, dierenlijf   |
| Rug   | Lichaam, lijf  |
| Worm  | Dieren, bos- en veldieren  |
| Poes  | Dieren, huisdieren   |
| Dag   | Tijd   |
| Beneden, hoog   | Waar   |
| Vandaag, morgen   | Wanneer  |
| Klein, groot  | Kenmerk/tegenstelling  |
| Plat  | Kenmerk/overig   |
| Vormen  | Vormen   |
| Gevaarlijk  | Mening/ik vind het   |
| Moe   | Gevoel/ik ben-ik heb   |
| Coco kan het! (foto)  | Voeg een foto van het boek toe in de map 'speelgoed'-> 'boek'-> 'favoriet'   |
| Coco (foto)   | Kopieer de foto van Coco uit het bestand van ALOHA 1 en voeg deze toe bij bekende figuren of typ de naam 'Coco' met de letterkaart |

## Kernvocabulary ALOHA 1 en ALOHA 2

De bladen van het kernvocabulary van ALOHA 1 en ALOHA 2 zijn als pdf-bestand op A4-formaat te downloaden via de site van Mind Express: <http://mindexpress.be>.